


РЕЗУЛЬТАТЫ СОЦИОЛОГИЧЕСКОГО ИССЛЕДОВАНИЯ

# УРОВЕНЬ РАЗВИТИЯ ДОБРОВОЛЬЧЕСТВА В КАРЕЛИИ 2023 ГОД

ЕФРЕМОВА КАТЕРИНА, ФОНД "МЕЛЬНИЦА", ПРЯЖА



# ПРОГРАММНЫЕ БЛОКИ ИССЛЕДОВАНИЯ

1

## УРОВЕНЬ УЧАСТИЯ НАСЕЛЕНИЯ

ВИДЫ ДЕЯТЕЛЬНОСТИ. ЧАСТОТА УЧАСТИЯ.  
ПОТЕНЦИАЛ ВОВЛЕЧЕНИЯ. ОРГАНИЗОВАННЫЕ И  
НЕОРГАНИЗОВАННЫЕ ВОЛОНТЁРЫ

2

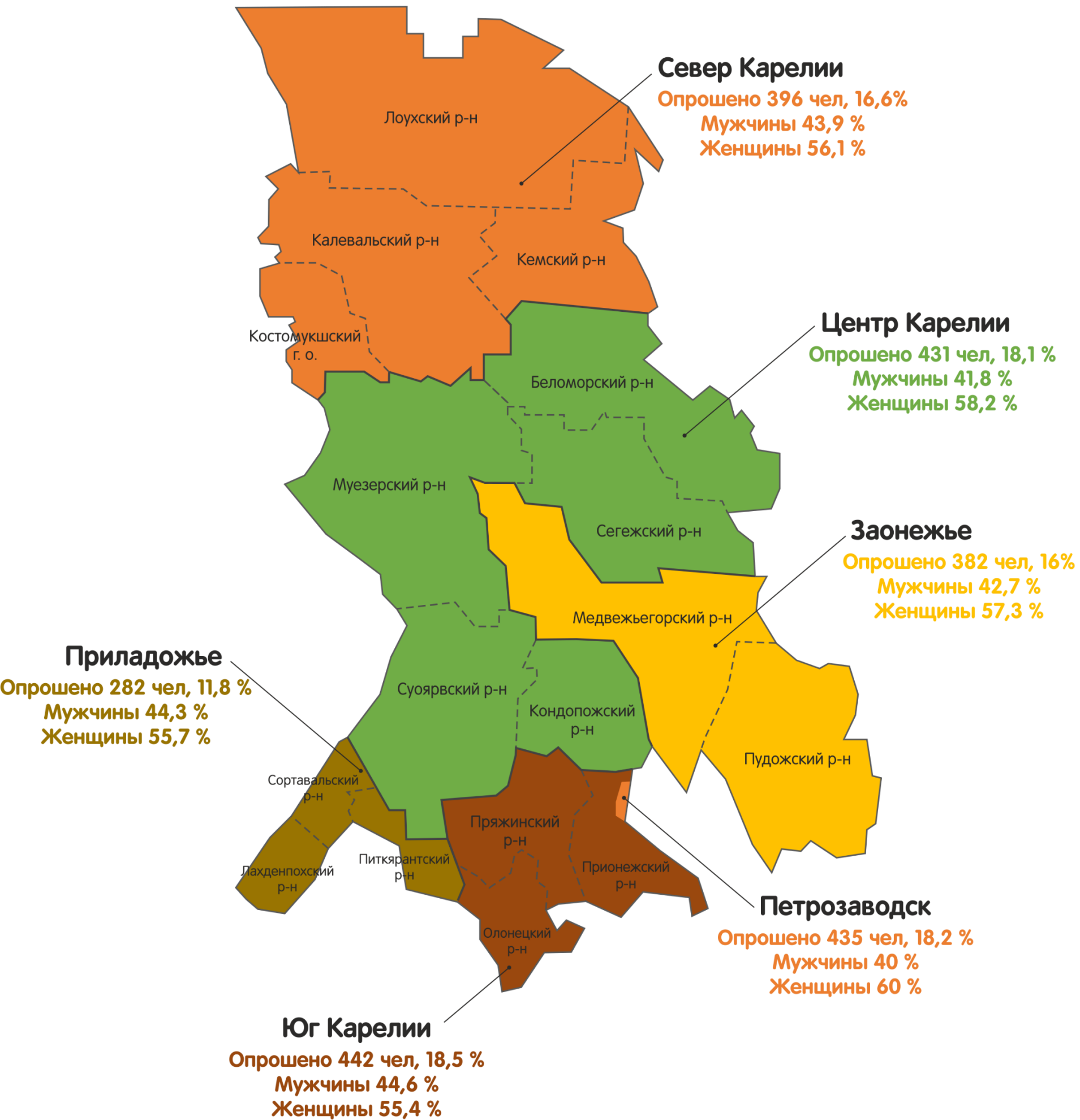
## МОТИВЫ И ЛИЧНОСТНЫЕ ЭФФЕКТЫ

МОТИВАЦИЯ. ЭФФЕКТЫ. ОЦЕНКА ДЕЯТЕЛЬНОСТИ.  
ПРИЧИНЫ НЕУЧАСТИЯ

3

## ИНФОРМИРОВАННОСТЬ

НЕОБХОДИМОСТЬ И ДОСТАТОЧНОСТЬ ИНФОРМАЦИИ.  
КАНАЛЫ ИНФОРМАЦИИ.



## ПРОВЕДЕНИЕ ИССЛЕДОВАНИЯ

ОПРОШЕНО 2368 ЖИТЕЛЕЙ КАРЕЛИИ ОТ 14 ДО 75 ЛЕТ

ОПРОС ПО 6 ЗОНАМ КАРЕЛИИ

АНКЕТА: ЭЛЕКТРОННАЯ (GOOGLE FORMS) И БУМАЖНЫЙ ВАРИАНТ

РАСПРЕДЕЛЕНИЕ МУЖЧИНЫ\ЖЕНЩИНЫ:

43\57%

# ИНФОРМИРОВАННОСТЬ О СОБЫТИЯХ

91,4%

**ЗАИНТЕРЕСОВАНЫ В СОБЫТИЯХ РАЙОНА, ГОРОДА ПОСЁЛКА, СЛЕДЯТ ЗА НОВОСТЯМИ О ЖИЗНИ ТЕРРИТОРИИ**

Социальные сети

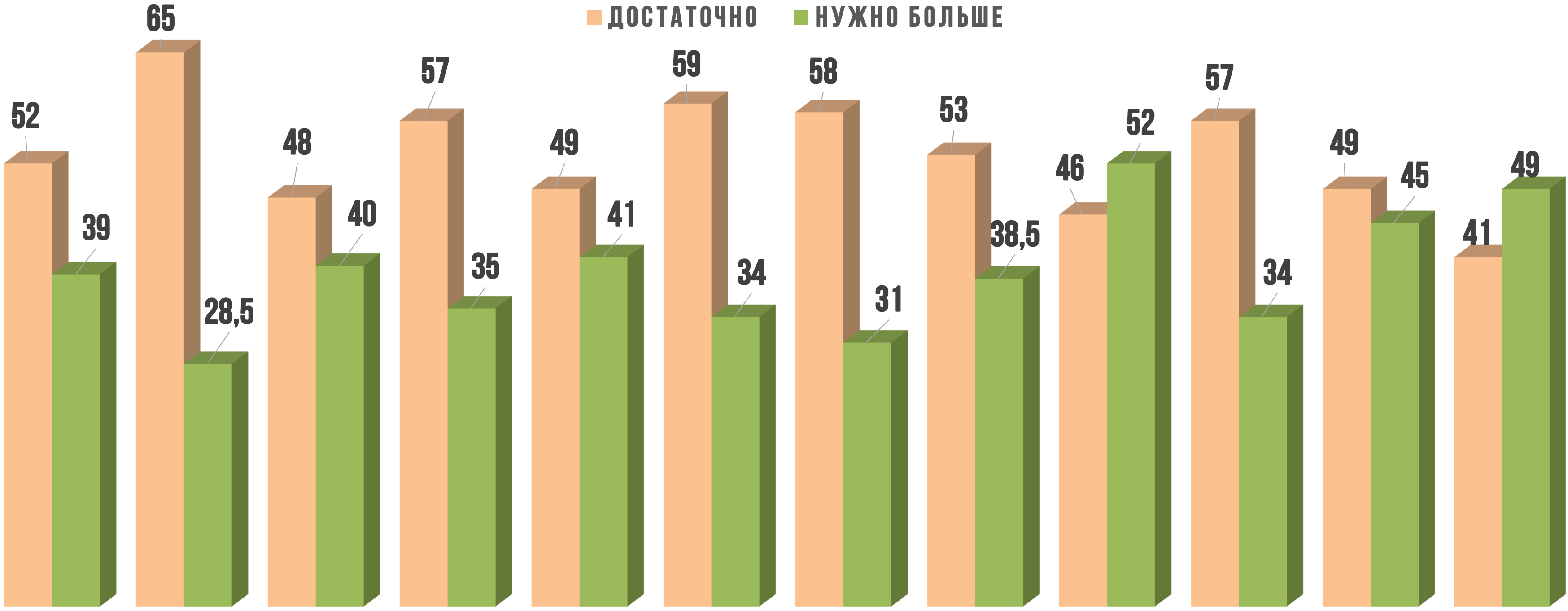
**СТАЛИ САМЫМ ПОПУЛЯРНЫМ ИСТОЧНИКОМ ПОЛУЧЕНИЯ ИНФОРМАЦИИ. ВТОРЫМ ПО ПОПУЛЯРНОСТИ СТАЛО ОБЩЕНИЕ В СЕМЬЕЙ, КОЛЛЕГАМИ И ДРУЗЬЯМИ.**

56,2%

**ОТМЕТИЛИ, ЧТО ИНФОРМАЦИИ ДОСТАТОЧНО, НО ПОРЯДКА 36% ЖИТЕЛЕЙ НУЖДАЮТСЯ В БОЛЬШЕЙ ИНФОРМАЦИИ О ЖИЗНИ В ТЕРРИТОРИИ. 3,5% ОТМЕТИЛИ ПЕРЕИЗБЫТОК ИНФОРМАЦИИ**

# НЕОБХОДИМОСТЬ И ДОСТАТОЧНОСТЬ ИНФОРМАЦИИ О СОБЫТИЯХ В НАСЕЛЁННЫХ ПУНКТАХ

ДОСТАТОЧНО    НУЖНО БОЛЬШЕ



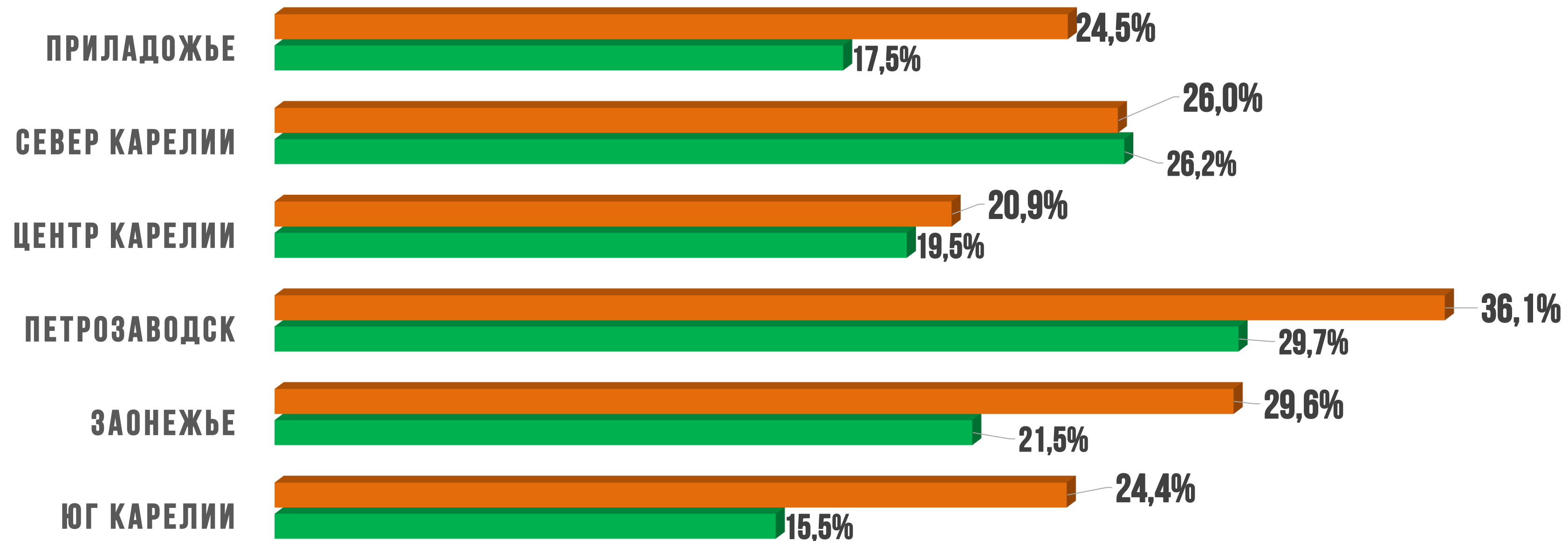
2019    2023    2019    2023    2019    2023    2019    2023    2019    2023    2019    2023

ЮГ КАРЕЛИИ    ЗАОНЕЖЬЕ    ПЕТРОЗАВОДСК    ЦЕНТР КАРЕЛИИ    СЕВЕР КАРЕЛИИ    ПРИЛАДОЖЬЕ

# ПОЛУЧАЛИ ЛИ ИНФОРМАЦИЮ О ВОЗМОЖНОСТЯХ СТАТЬ ВОЛОНТЁРОМ?

ДА, ПОЛУЧАЛ(А) ИНФОРМАЦИЮ И БЛАГОДАРЯ ЕЙ СТАЛ(А) ВОЛОНТЁРОМ

■ 2023 ■ 2019




# КРАТКИЕ ЗАКЛЮЧЕНИЯ ПО БЛОКУ ИНФОРМИРОВАННОСТИ ЖИТЕЛЕЙ

**БОЛЕЕ 90% ЖИТЕЛЕЙ ЗАИНТЕРЕСОВАНЫ В ИНФОРМАЦИИ О СОБЫТИЯХ И ПРОЦЕССАХ В РОДНЫХ МЕСТАХ**



**БОЛЬШИНСТВО УДОВЛЕТВОРЕНЫ ОБЪЁМОМ ПОЛУЧАЕМОЙ ИНФОРМАЦИИ. ВИДНА ТЕНДЕНЦИЯ К СНИЖЕНИЮ СПРОСА НА ДОПОЛНИТЕЛЬНУЮ ИНФОРМАЦИЮ**



**ЗА 4 ГОДА УДАЛОСЬ РАССКАЗАТЬ О ВОЛОНТЁРСТВЕ И ВОЗМОЖНОСТЯХ БОЛЬШЕМУ ЧИСЛУ ЖИТЕЛЕЙ**

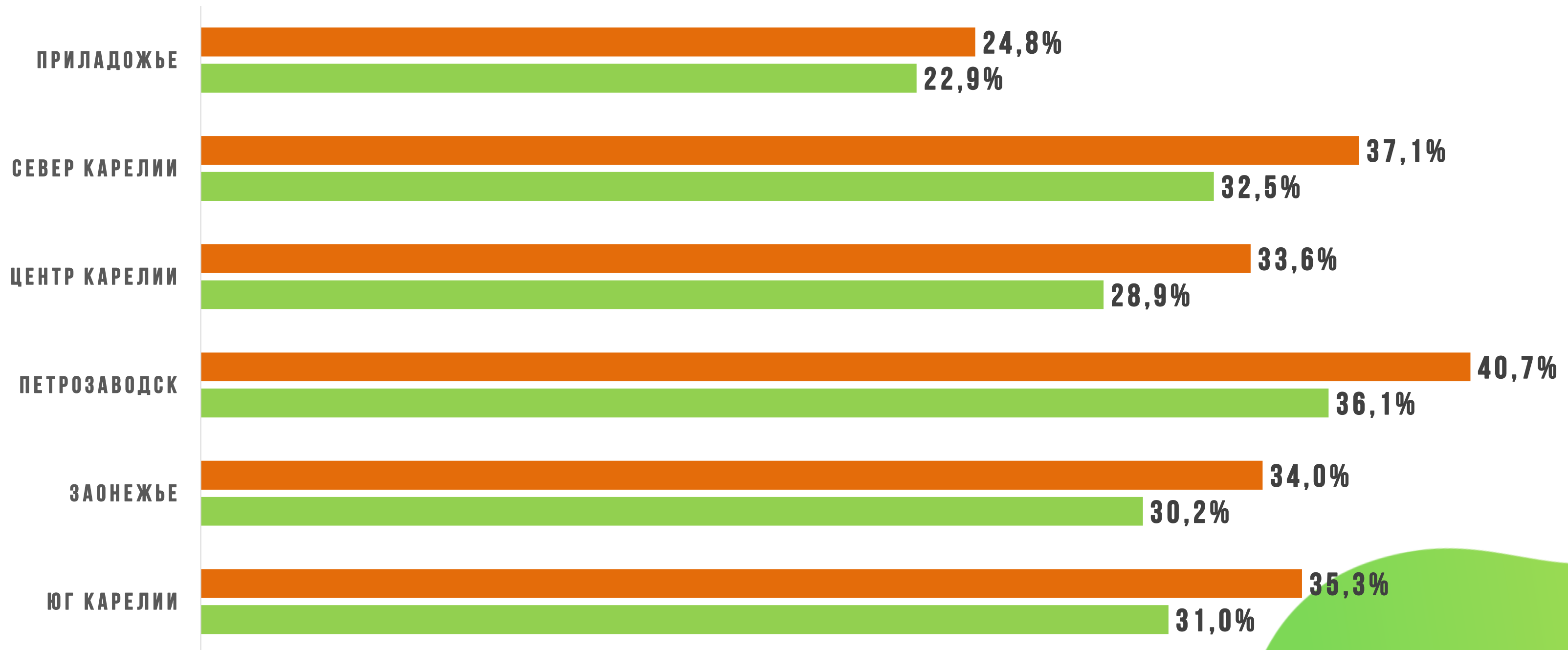
**ВО ВСЕХ ОКРУГАХ КАРЕЛИИ, ЗА ИСКЛЮЧЕНИЕМ СЕВЕРНЫХ РАЙОНОВ, ЖИТЕЛИ ПОЛУЧИЛИ БОЛЬШЕ ИНФОРМАЦИИ И БЛАГОДАРЯ ЕЁ СТАЛИ ВОЛОНТЁРАМИ**

**В 2019 ГОДУ ОТМЕТИЛИ, ЧТО ЗАРЕГИСТРИРОВАНЫ НА ПОРТАЛЕ ДОБРО.РУ 6%, В 2023 – 14%**

# ОТ КОГО ЗАВИСИТ БЛАГОПОЛУЧИЕ ТЕРРИТОРИИ?

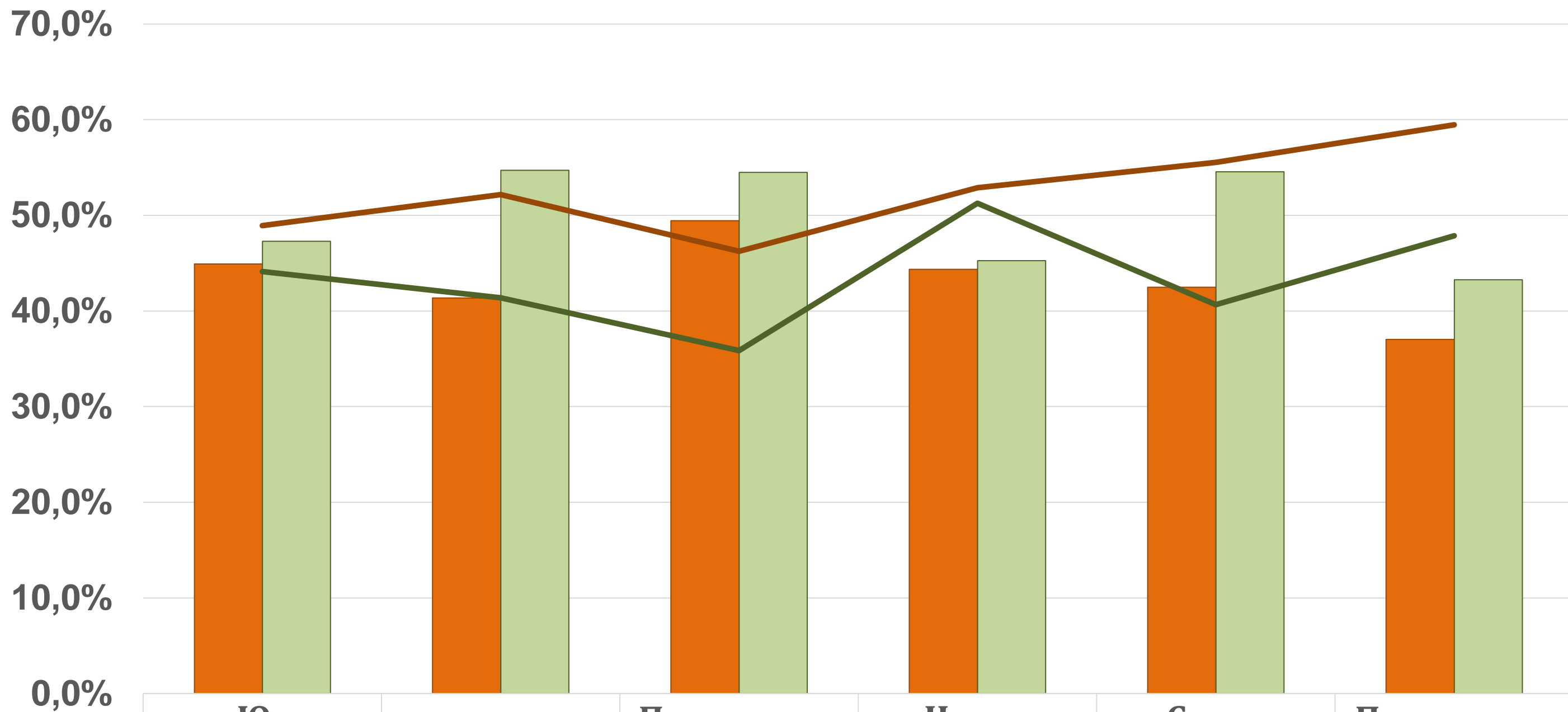
## БЛАГОПОЛУЧИЕ ЖИЗНИ ЗАВИСИТ ОТ КАЖДОГО ЖИТЕЛЯ

■ 2023 ■ 2019





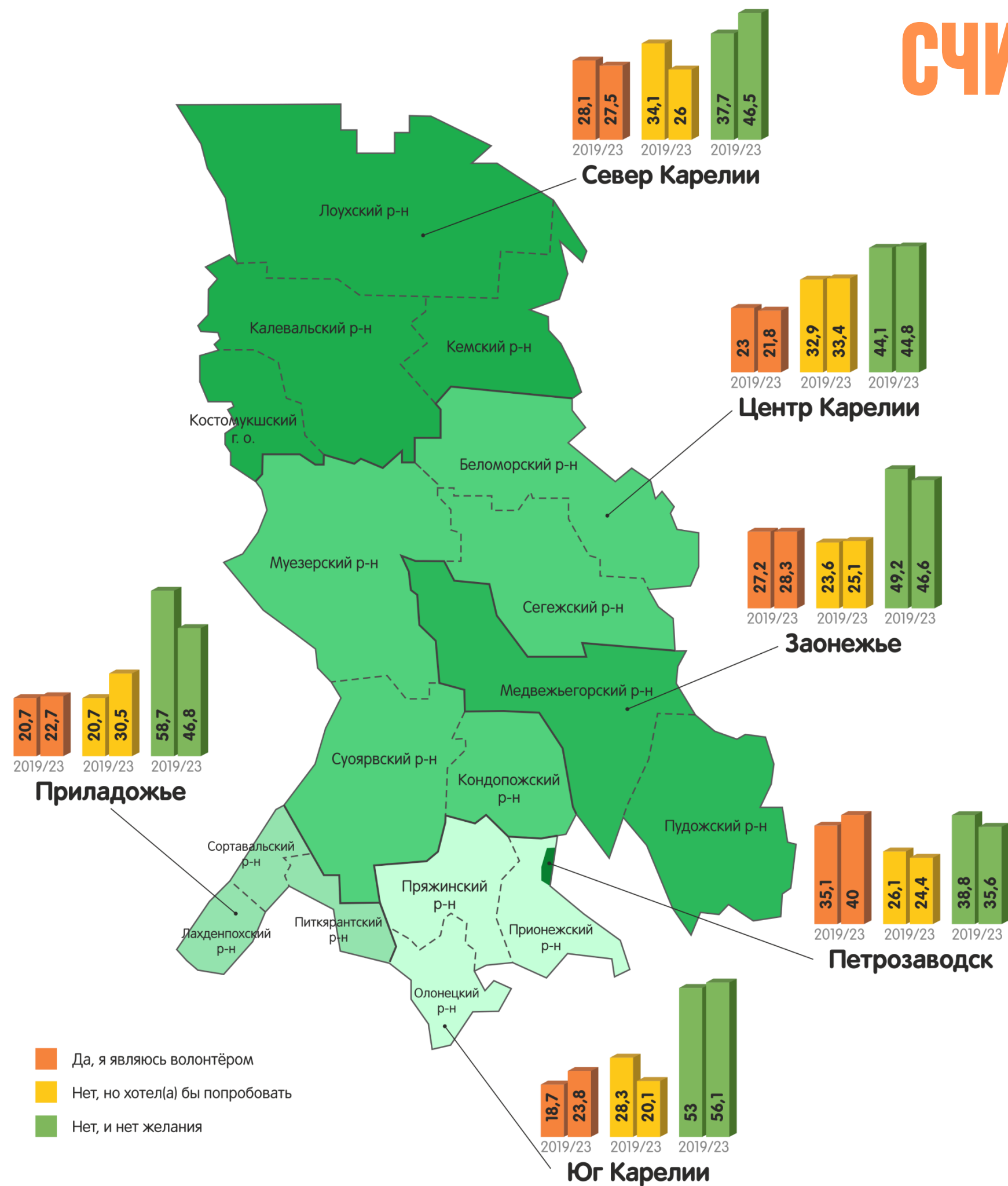
# ОТ КОГО ЗАВИСИТ БЛАГОПОЛУЧИЕ В ТЕРРИТОРИИ?



Название оси

От жителей и населения 2019	44,9%	41,4%	49,4%	44,3%	42,5%	37,0%
От жителей и населения 2023	47,3%	54,7%	54,5%	45,2%	54,5%	43,3%
От органов власти (муниципальные, региональные и федеральные) 2019	48,9%	52,2%	46,2%	52,9%	55,5%	59,5%
От органов власти (муниципальные, региональные и федеральные) 2023	44,1%	41,4%	35,9%	51,3%	40,7%	47,9%

# СЧИТАЕТЕ ЛИ ВЫ СЕБЯ ВОЛОНТЁРОМ?



27,6% ОТВЕТИЛИ, ЧТО  
ЯВЛЯЮТСЯ ВОЛОНТЁРАМИ –  
РОСТ НА 2,6%

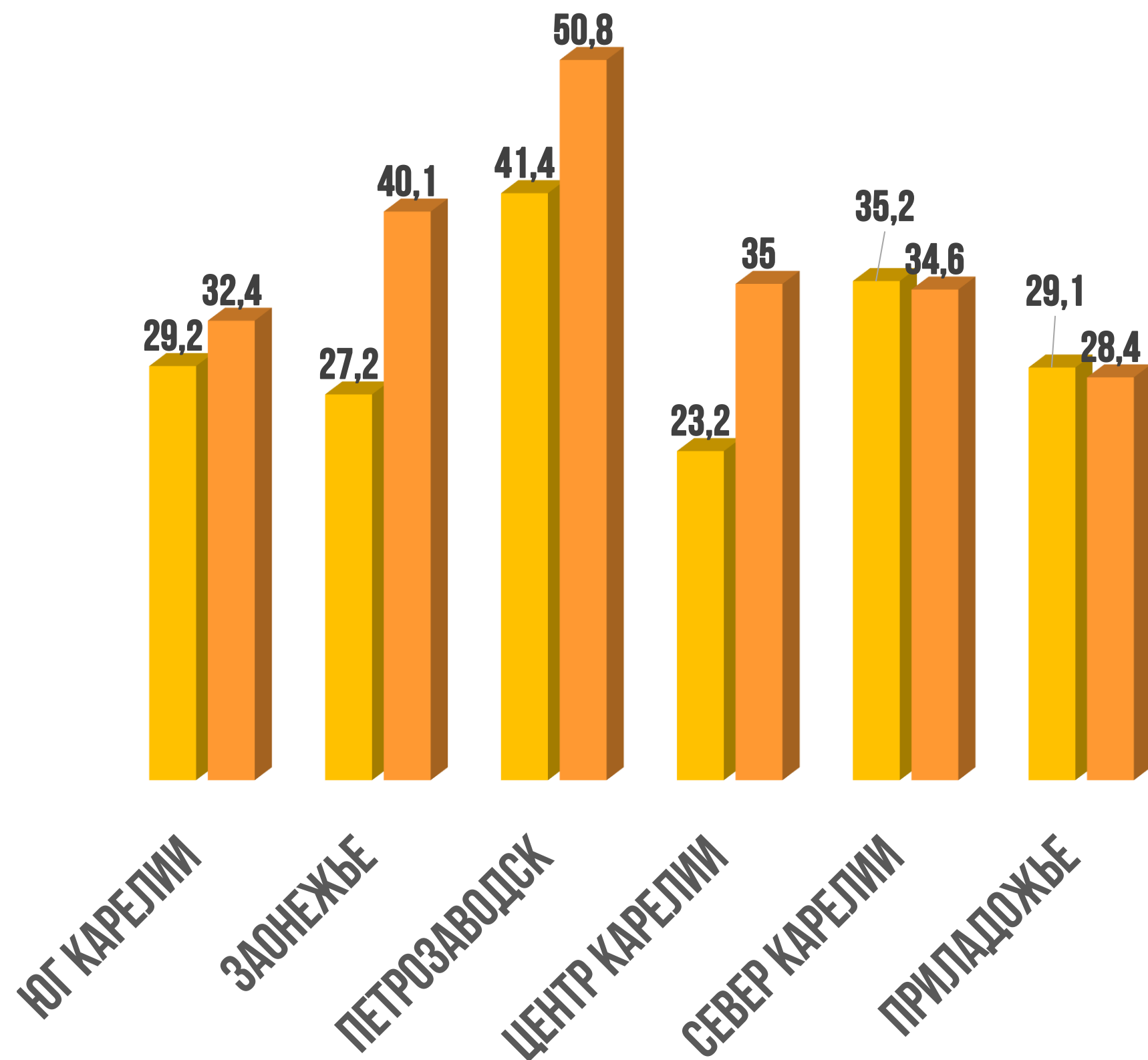
26,4% ХОТЕЛИ БЫ ПРИНЯТЬ  
УЧАСТИЕ В ВОЛОНТЁРСКОЙ  
ДЕЯТЕЛЬНОСТИ  
46% НЕ ЗАИНТЕРЕСОВАНЫ

# САМЫЕ ПОПУЛЯРНЫЕ ВИДЫ СОЦИАЛЬНОЙ АКТИВНОСТИ



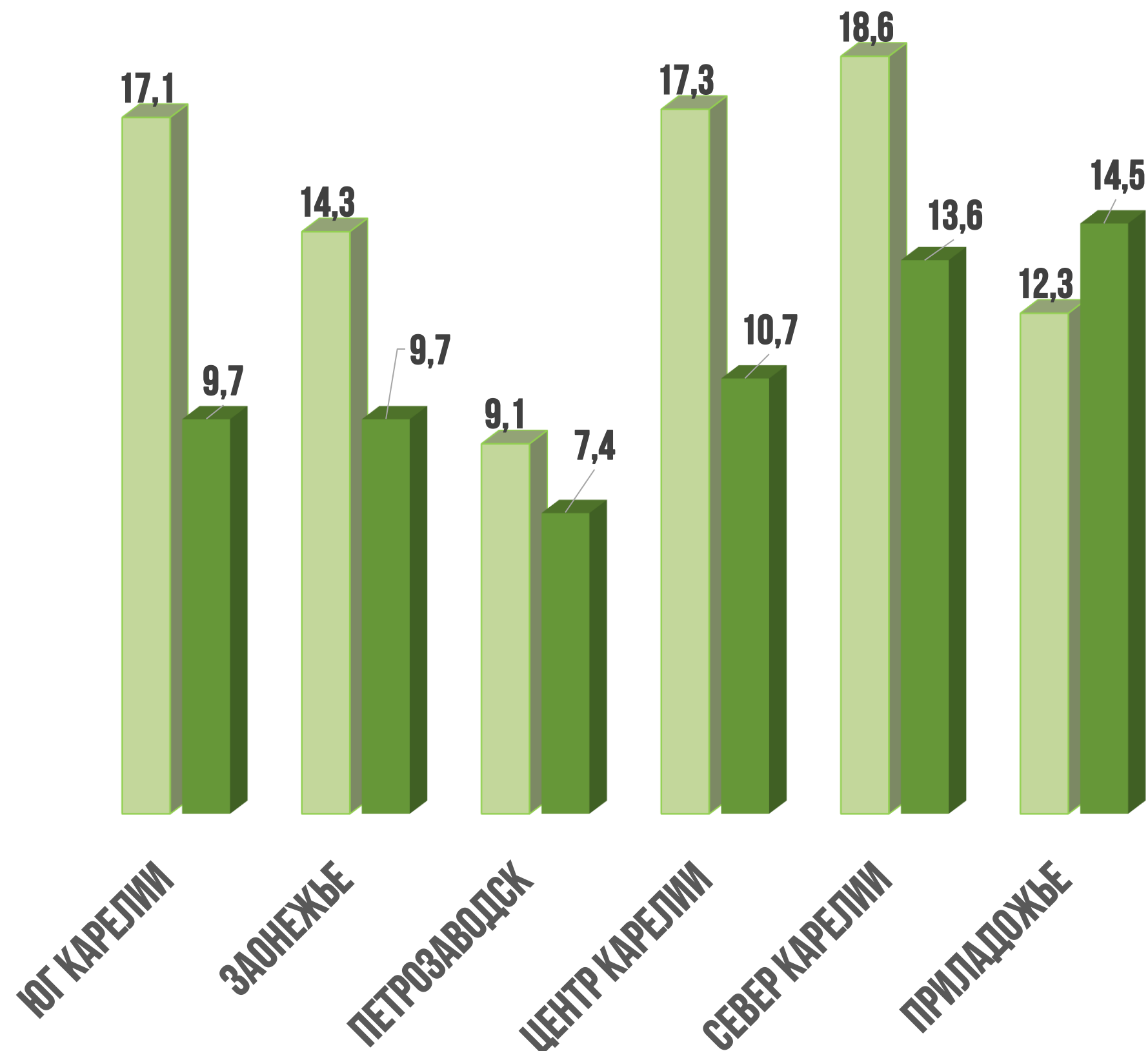
## УЧАСТИЕ В ОБЩЕСТВЕННЫХ ОРГАНИЗАЦИЯХ

■ 2019 ■ 2023



## ГОТОВНОСТЬ К УЧАСТИЮ В ОБЩЕСТВЕННЫХ ОРГАНИЗАЦИЯХ

■ 2019 ■ 2023



# КРАТКИЕ ЗАКЛЮЧЕНИЯ ПО БЛОКУ СОЦИАЛЬНОЙ АКТИВНОСТИ ЖИТЕЛЕЙ

**ВСЁ БОЛЬШЕ ЖИТЕЛЕЙ КАРЕЛИИ СЧИТАЮТ ЧТО БЛАГОПОЛУЧИЕ ТЕРРИТОРИИ ЗАВИСИТ ОТ КАЖДОГО ИЗ НИХ И НАСЕЛЕНИЯ**

**27,6% ОТВЕТИЛИ, ЧТО ЯВЛЯЮТСЯ ВОЛОНТЁРАМИ – РОСТ НА 2,6% ОТНОСИТЕЛЬНО 2019 ГОДА**

**НАИБОЛЕЕ ПОПУЛЯРНЫЕ ВИДЫ СОЦИАЛЬНОЙ АКТИВНОСТИ НАСЕЛЕНИЯ ТАКИЕ ЖЕ КАК И В 2019 Г.**

**СТОИТ ОТМЕТИТЬ, ЧТО В ЦЕЛОМ УРОВЕНЬ АКТИВНОСТИ ВЫРОС – БОЛЬШЕЕ ЧИСЛО ЖИТЕЛЕЙ ВЫБИРАЛИ ОТВЕТЫ НА ПРЕДЛОЖЕННЫЕ АКТИВНОСТИ «ПРИНИМАЮ УЧАСТИЕ»**

**В ТО ЖЕ ВРЕМЯ, ЕСТЬ ТЕНДЕНЦИЯ К СНИЖЕНИЮ ПОТЕНЦИАЛЬНЫХ УЧАСТНИКОВ – МЕНЬШЕЕ ЧИСЛО ЖИТЕЛЕЙ ОТМЕЧАЮТ, ЧТО НЕ УЧАСТВУЮТ, НО ХОТЕЛИ БЫ ПОПРОБОВАТЬ**

# ПОРТРЕТ ВОЛОНТЁРА

69% ВОЛОНТЁРОВ – ЖЕНЩИНЫ (< НА 6% ЧЕМ В 2019)

У 57% ЕСТЬ ДЕТИ

46% СОСТОЯТ В БРАКЕ

БОЛЕЕ 40% ВОЛОНТЁРОВ - РАБОТНИКИ БЮДЖЕТНОЙ  
СФЕРЫ

71% ВЫПОЛНЯЮТ КОНКРЕТНЫЕ ВОЛОНТЁРСКИЕ ЗАДАЧИ,

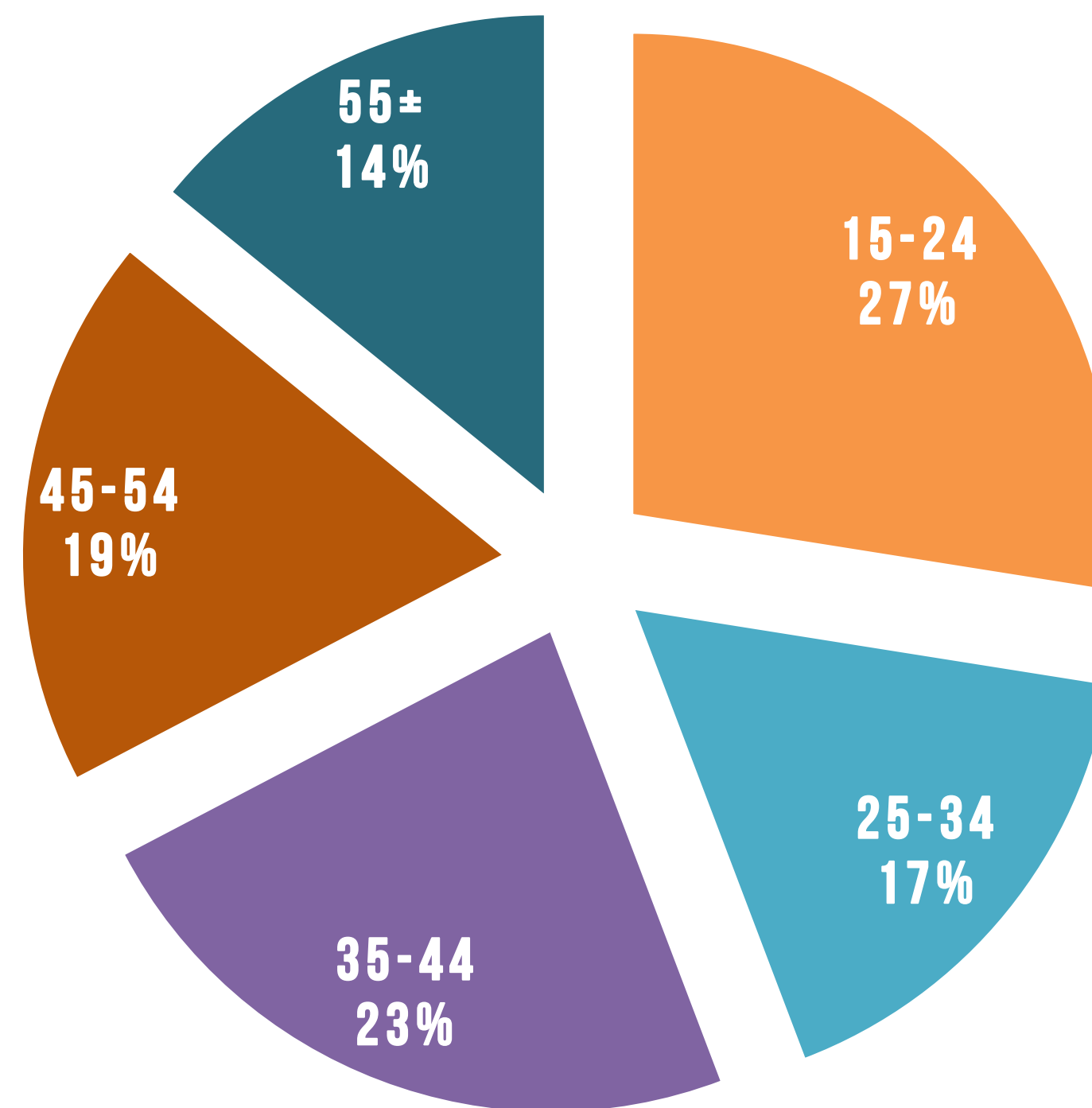
38% - PRO BONO

55% РЕГУЛЯРНО ЗАНИМАЮТСЯ ВОЛОНТЁРСКОЙ  
ДЕЯТЕЛЬНОСТЬЮ

ПОРЯДКА 30% ПОМОГАЮТ НЕСКОЛЬКО РАЗ В МЕСЯЦ

31% ПРЕДПОЧИТАЮТ "ВОЛОНТЁРИТЬ" ЧЕРЕЗ НКО

ВОЗРАСТНОЕ РАСПРЕДЕЛЕНИЕ



# ГОТОВЫ ЗАНИМАТЬСЯ ВОЛОНТЁРСТВОМ

31% на 3% >, чем в 2019

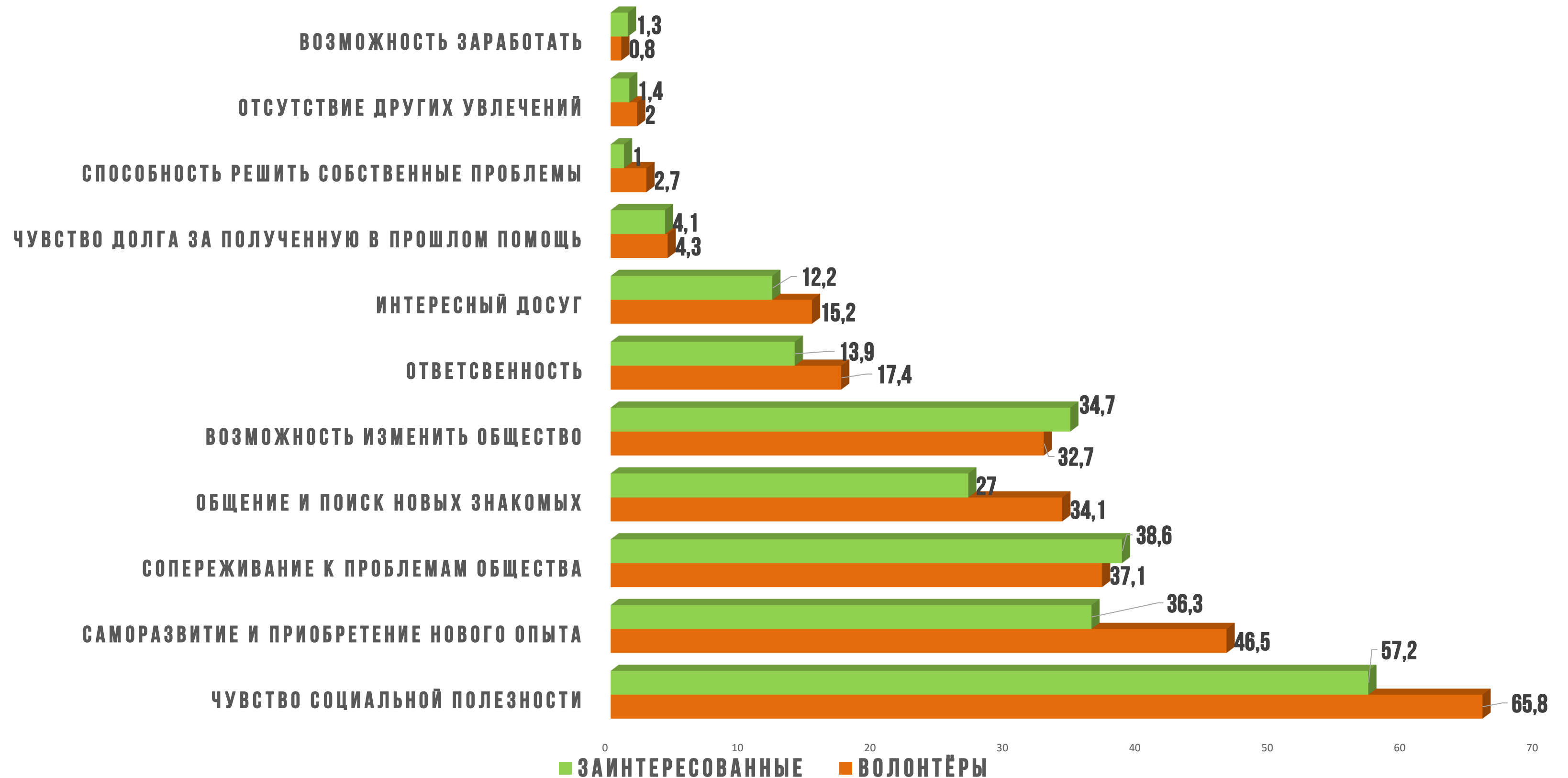
**ГОТОВЫ ПОПРОБОВАТЬ. ЧАЩЕ ВСЕГО МОГУТ ПОМОЧЬ  
НЕПОСРЕДСТВЕННО НА МЕРОПРИЯТИЯХ, ВЫПОЛНЯТЬ  
КОНКРЕТНУЮ РАБОТУ И СВОИМИ ПРОФЕССИОНАЛЬНЫМИ  
НАВЫКАМИ. 26% ГОТОВЫ ПОМОГАТЬ С ОРГАНИЗАЦИЕЙ СБОРА  
СРЕДСТВ НУЖДАЮЩИМСЯ.**

Комфортная регулярность  
деятельности

**ЖИТЕЛИ ГОТОВЫ ЗАНИМАТЬСЯ ВОЛОНТЁРСКОЙ  
РАБОТОЙ НЕСКОЛЬКО РАЗ В МЕСЯЦ И РЕЖЕ**

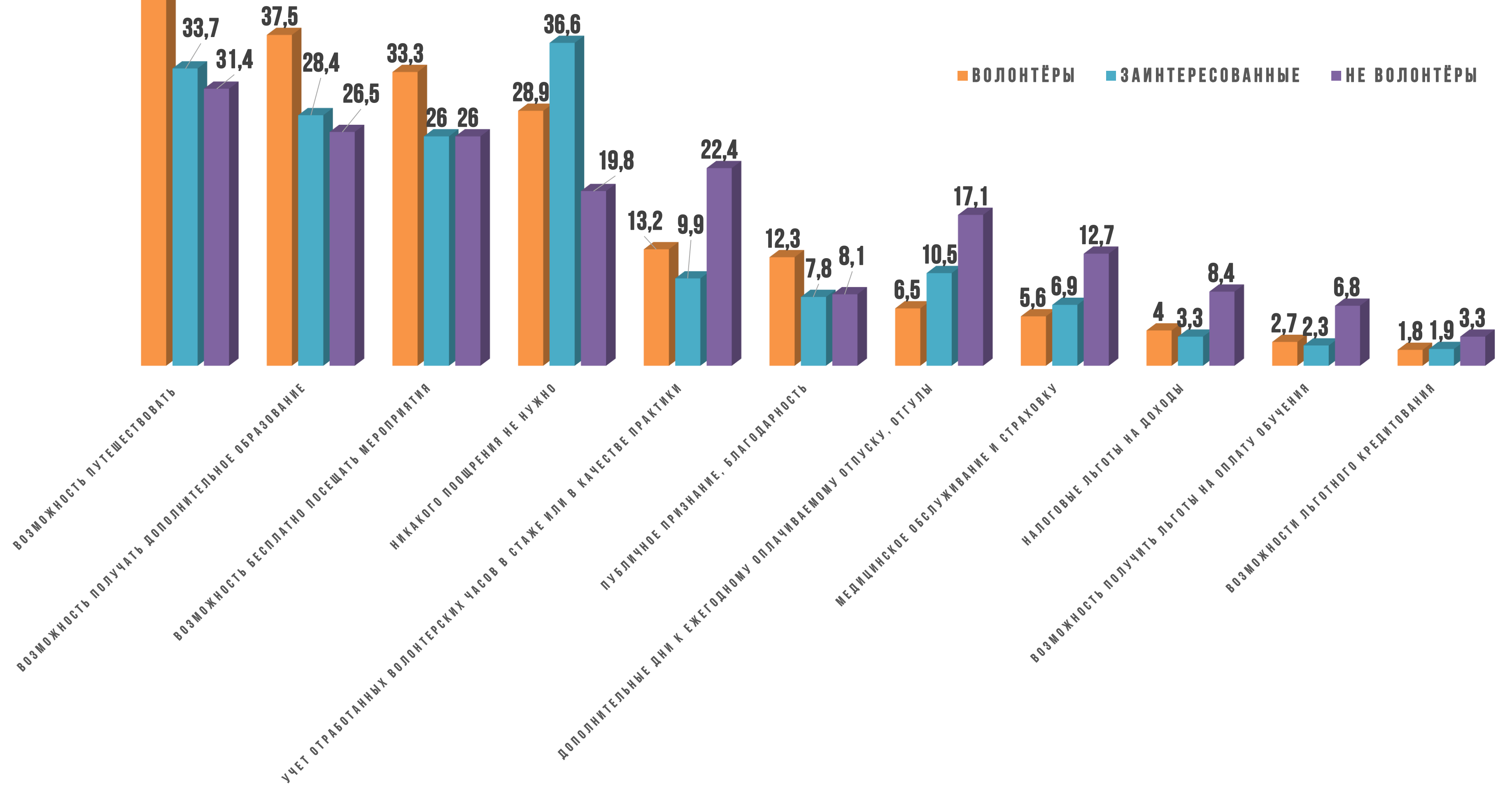


# ПОЧЕМУ ЛЮДИ ЗАНИМАЮТСЯ ВОЛОНТЁРСТВОМ?





# ПООЩРЕНИЕ ВОЛОНТЁРСКОЙ ДЕЯТЕЛЬНОСТИ



# ПРИЧИНЫ НЕУЧАСТИЯ



# ПРИ КАКИХ УСЛОВИЯХ ВСЁ ЖЕ СОГЛАСЯТСЯ СТАТЬ ВОЛОНТЁРОМ?


	2019	2023
НЕ ПРИ КАКИХ	35,8	27,9
ЕСЛИ ЧЛЕНЫ МОЕЙ СЕМЬИ НАЧНУТ ЗАНИМАТЬСЯ ВОЛОНТЕРСТВОМ И ПОПРОСЯТ МЕНЯ ПОМОЧЬ	24	24,5
ЕСЛИ НА РАБОТЕ БУДЕТ ПОРУЧЕНА ДЕЯТЕЛЬНОСТЬ ВСЕМУ КОЛЛЕКТИВУ	12,1	15
ЕСЛИ БУДУТ ДОСТОЙНЫЕ ПООЩРЕНИЯ ДЛЯ ВОЛОНТЕРОВ	12,2	12,8

# КРАТКИЕ ЗАКЛЮЧЕНИЯ ПО БЛОКУ ЛИЧНОСТНЫЕ ЭФФЕКТЫ

**БОЛЕЕ ТРЕТИ НАСЕЛЕНИЯ КАРЕЛИИ ГОТОВЫ ПОПРОБОВАТЬ СЕБЯ В ВОЛОНТЁРСТВЕ. ТЕ, КТО ОТМЕТИЛ, ЧТО НЕ ГОТОВ К ВОЛОНТЁРСКОЙ РАБОТЕ ОСНОВНОЙ ПРИЧИНОЙ НАЗЫВАЮТ НЕХВАТКУ СВОБОДНОГО ВРЕМЕНИ. ТАКИХ ЖИТЕЛЕЙ ТАКЖЕ ПОРЯДКА ТРЕТИ НАСЕЛЕНИЯ**



**ЖИТЕЛИ С ОПЫТОМ ВОЛОНТЁРСКОЙ РАБОТЫ ЧАЩЕ ОТМЕЧАЮТ ЛИЧНЫЕ МОТИВЫ, КАК ДВИГАТЕЛИ ДЕЯТЕЛЬНОСТИ, НЕЖЕЛИ ЕЩЁ НЕ УЧАСТВУЮЩИЕ, НО ЗАИНТЕРЕСОВАННЫЕ**



**В БОЛЬШЕЙ СТЕПЕНИ ВОЛОНТЁРСТВОМ ЗАНИМАЮТСЯ ЖЕНЩИНЫ (70%), БОЛЬШИНСТВО ИЗ НИХ УЖЕ ЗАМУЖЕМ И ИМЕЮТ ДЕТЕЙ.**

**НАИБОЛЕЕ КОМФОРТНАЯ ЧАСТОТА ВОЛОНТЁРСТВА — 1-2 В МЕСЯЦ. БОЛЕЕ ТРЕТИ ГОТОВЫ ПОМОГАТЬ СВОИМИ ПРОФЕССИОНАЛЬНЫМИ НАВЫКАМИ**

**ДЛЯ ВОЛОНТЁРОВ ВАЖНЫМИ ПООЩРЕНИЯМИ ЯВЛЯЮТСЯ ПУТЕШЕСТВИЯ, ВОЗМОЖНОСТЬ ПОЛУЧЕНИЯ НОВЫХ ЗНАНИЙ И ПОСЕЩЕНИЯ БЕСПЛАТНО КУЛЬТУРНЫХ, СПОРТИВНЫХ И ДРУГИХ МЕРОПРИЯТИЙ**

**БЛАГОДАРЮ ЗА ВНИМАНИЕ!**

**8 981 405 64 48**

